



iDSDiablo2

クイックセットアップ




クイックセットアップガイド動画

*MEMS ON/OFF

6.35mmシングルエンド出力

オーディオフォーマット& kHz LED
Bluetoothコーデック LED

アナログボリュームコントロール
ON/OFF



ボリュームロック

4.4mm/バランス/*MEMS 出力

パワーモード

入力モード選択

ペアリング

USB-C 入力



4.4mm/バランスライン入出力

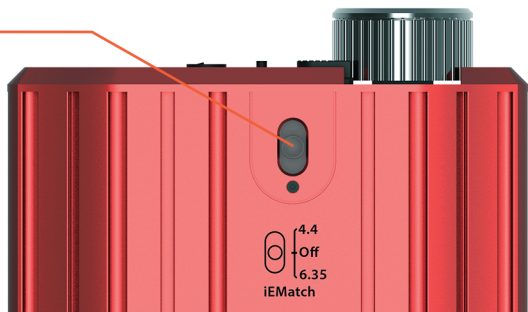
USB-C (5V) 充電用入力端子

S/PDIF 3.5mm 同軸/光入力

充電状態 LED

iEMatch スイッチ

4.4
Off
6.35
iEMatch



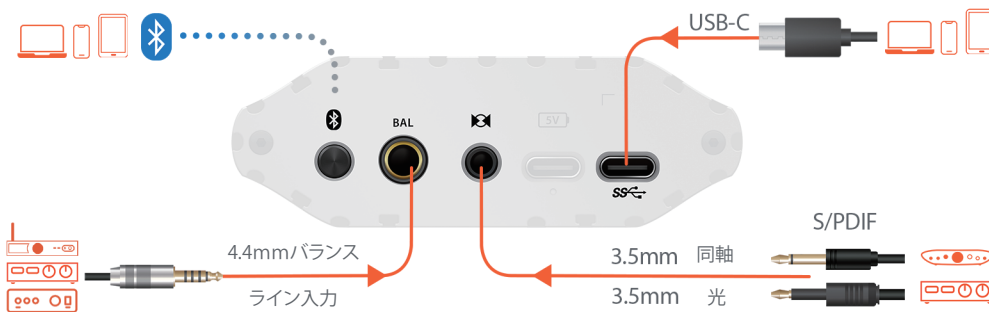
1 充電 (5Vのみ)

充電状態を表示するLED

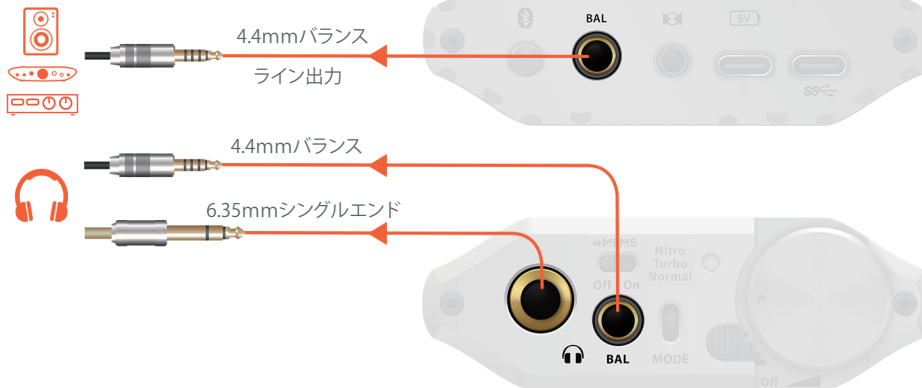
- 76%-100%
- 21%-75%
- 11%-20%
- ☀ 0%-10%



2 入力



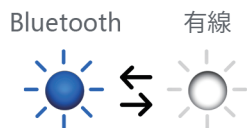
3 出力



4 入力モード選択 / ペアリング

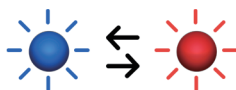
短押し 

有線またはBluetoothの入力モードを切り替えます



長押し 


3秒でペアリングモードになります



音楽ソース機器とペアリング

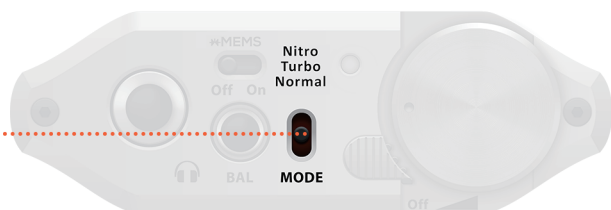


接続します

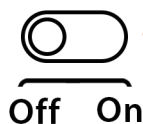


5 パワーモード

Nitro
Turbo
Normal



7 xMEMS



xMEMS ヘッドフォン




4.4mm バランス




8 オーディオフォーマット LED (kHz) / BluetoothフォーマットLED

Bluetooth	有線
SBC	OFF
AAC	PCM 44.1/48kHz
aptX Lossless	PCM 88.2~768kHz
LDAC	DSD 64/128
HWA/LHDC	DSD 256/512
aptX Adaptive	MQA
aptX	MQA Studio
aptX HD	Original Sample Rate/MQA



9 音量

アナログボリューム



スライドで音量を固定  /  音量を調整できます