


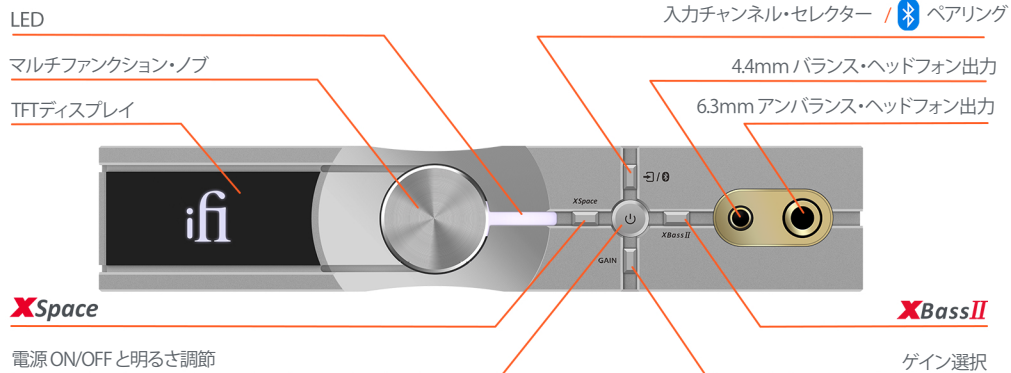


NEO iDSD 2




クイックセットアップガイドビデオ

クイックセットアップガイド



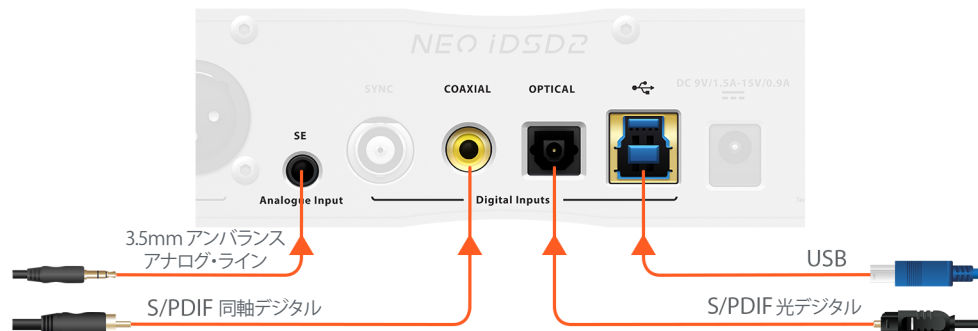
1 電源




ON/OFF 長押し

DC 9V/1.5A-15V/0.9A

2 入力




ボタンで入力を選択します



3 ペアリング

Bluetooth ボタンを押してペアリングします



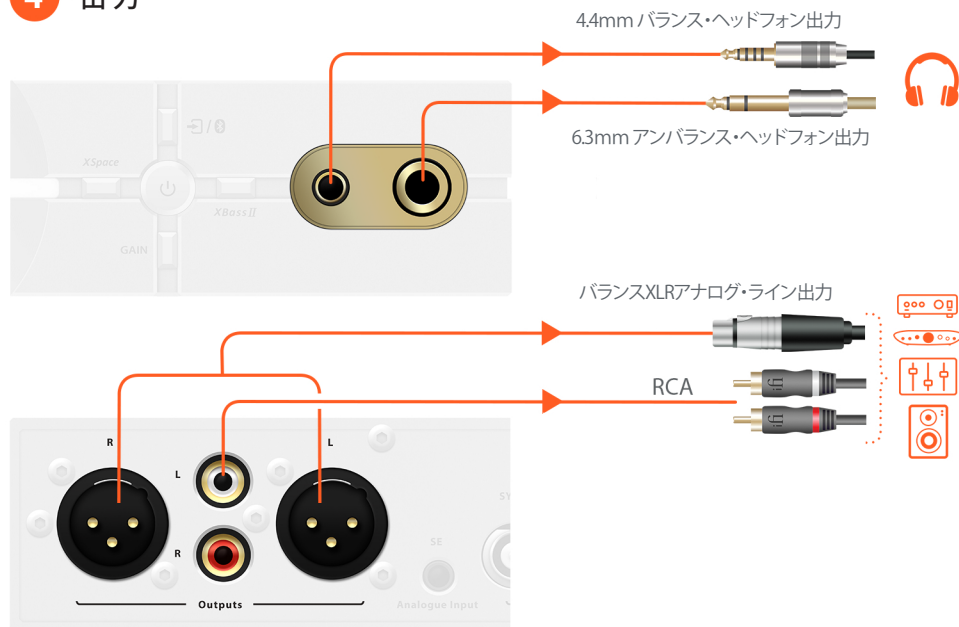
音楽ソースを選択します



接続します

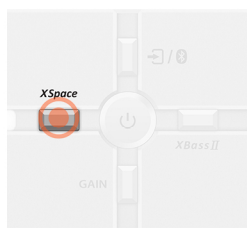


4 出力

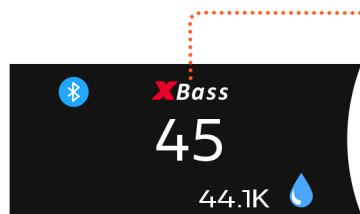
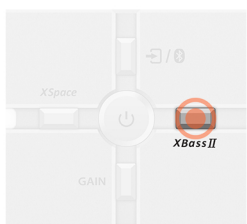


5 オーディオモード

XSpace

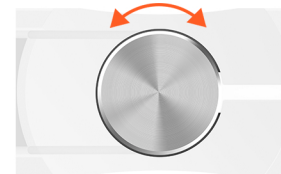


XBassII




6 ボリューム & ゲイン

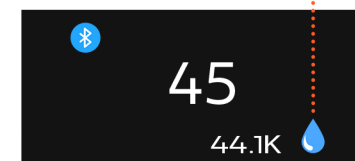
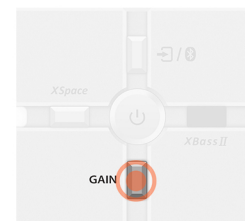
マルチファンクション・ノブを回して
ボリュームをコントロールします



短押しでミュートになります





ゲインを切り替えます



8 明るさ

短押しして画面の明るさを変更します



9 アプリ

追加機能やアップデートについては、Nexisアプリをダウンロードしてください



iFi Nexis

